

ROZVADĚČ A1.RS3.2

TECHNICKÉ ÚDAJE

TYP PROVEDENÍ: Plastová rozvodnice, zapuštěná
Uzamykatelná

PŘÍVOD: SHORA/ZDOLA

VÝVOD: SHORA/ZDOLA

IP: 40/20

ROZVODNÁ SOUSTAVA:

3NPE 400/230V 50Hz TN-S

OCHRANA PŘED ÚRAZEM ELEKTRICKÝM PROUDEM

DLE ČSN 33 2000-4-41 ed.3

ČSN 33 2000-7-701

ŽIVÝCH ČÁSTÍ: OCHRANA IZOLACÍ,

OCHRANA KRYTY NEBO PŘEPÁŽKAMI,

OCHRANA ZÁBRANOU,

OCHRANA POLOHOU,

OCHRANA DOPLŇKOVOU IZOLACÍ

NEŽIVÝCH ČÁSTÍ: AUTOMATICKÉ ODPOJENÍ OD ZDROJE

DOPLNĚNA - PROUDOVÝM CHRÁNIČEM



POZNÁMKA:

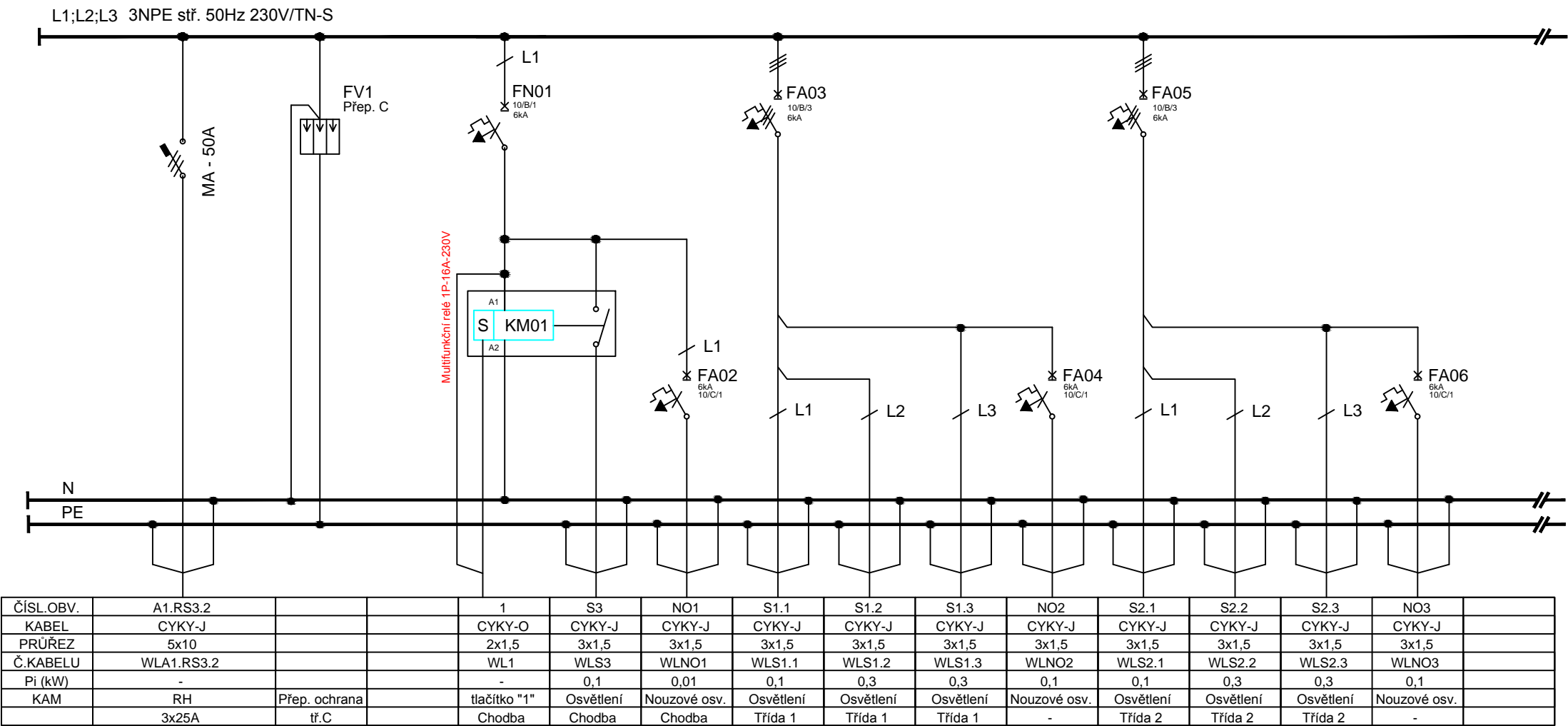
VYBAVIT ŠTÍTKEM " POZOR ELEKTRICKÉ ZAŘÍZENÍ"


DODAVATEL ROZVADĚČŮ ZPRACUJE PROVÁDĚCÍ A

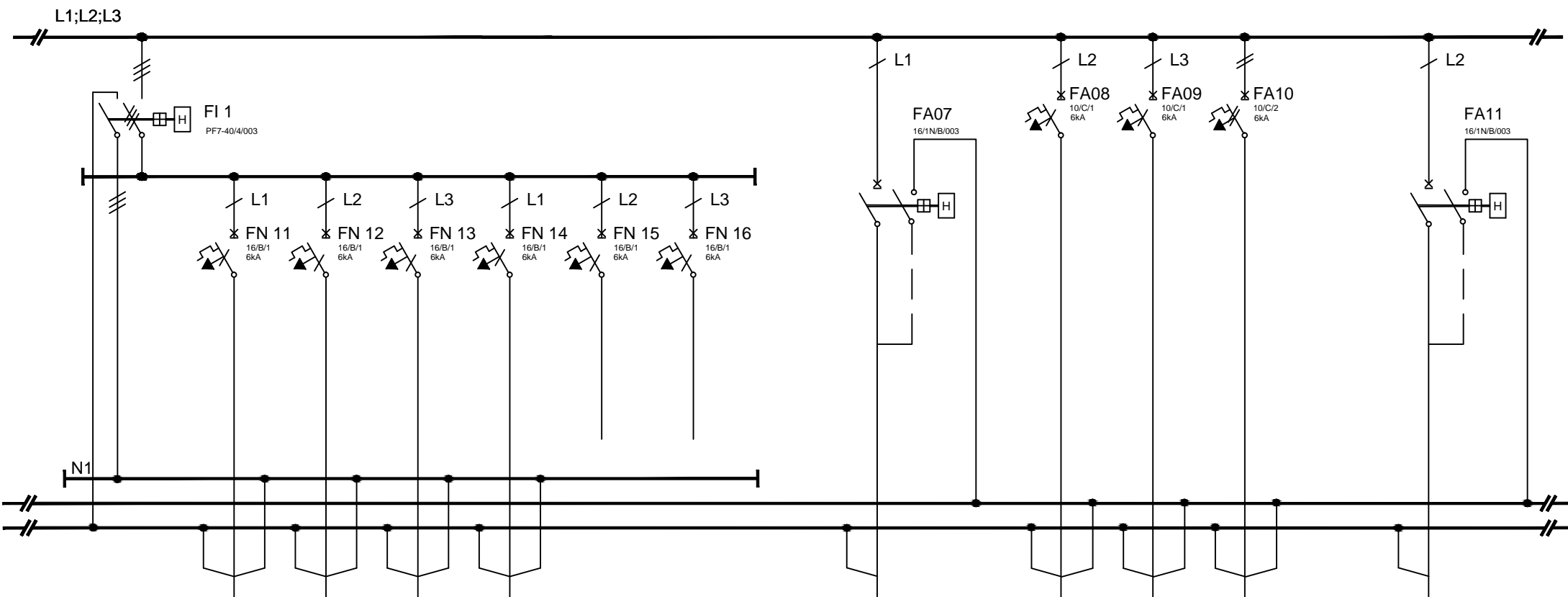
DÍLENSKOU DOKUMENTACI VČETNĚ VNITŘNÍHO

PROPOJENÍ, ČÍSLOVÁNÍ SVORKOVNIC A KABELŮ.

ZODPOVĚDNÝ PROJEKTANT  Electric Technology IČ: 05006988 tel: +420 601 317 721 info@electric-technology.cz www.electric-technology.cz			GENERÁLNÍ PROJEKTANT  projektová a inženýrská akciová společnost Kloboukova 2303/23, 148 00 Praha 4 - Chodov tel. (+420) 731 479 619, e-mail : rhm@rhm.as		
VEDOUcí PROJEKTANT Ing. Kaňa Leoš	KONTROLOVAL Ing. Karel Kreysa	VYPRACOVAL Ing. Kaňa Leoš	VEDOUcí PROJEKTANT Ing. Jan Lapáček	KONTROLOVAL Ing. Jan Lapáček	VYPRACOVAL Jan Mastik
INVESTOR TRIVIS - Střední škola veřejnoprávní a Vyšší odborná škola prevence kriminality a krizového řízení Praha, s.r.o. Hovorčovická 1281/11, Kobylišy, 182 00 Praha		ČÁST D.1.4 - TECHNIKA PROSTŘEDÍ STAVEB		FORMÁT A4	
NÁZEV PROJEKTU DOSTAVBA BUDOVY - ZKAPACITNĚNÍ, ZŠ HOVORČOVICKÁ, HOVORČOVICKÁ 11/1281, 182 00 PRAHA 8 - KOBYLISY		ČÁST D1.4.f - ELEKTROINSTALACE		VYDÁNÍ 09 / 2023	
OBJEKT PAVILON A1		NÁZEV VÝKRESU ROZVADĚČ A1.RS3.2		STUPEŇ DÚR + DSP	
				MĚŘITKO -	
				NÁZEV SOUBORU	
				ČÍSLO VÝKRESU D.1.4.f.03	REV. 0



ČÍSLO STRANY:	2	VYPRACOVAL	Ing. Leoš Kaňa	
ČÍSLO VÝKRESU	D.1.4.f.3	NÁZEV VÝKRESU:	ROZVADĚČ A1.RS3.2	



ČÍSL.OBV.	Z1	Z2	Z3	Z4				ČERP		SPLIT.1	SPLIT.2	REKU		DATA	
KABEL	CYKY-J	CYKY-J	CYKY-J	CYKY-J				CYKY-J		CYKY-J	CYKY-J	CYKY-J		CYKY-J	
PRŮŘEZ	3x2,5	3x2,5	3x2,5	3x2,5				3x1,5		3x1,5	3x1,5	5x1,5		3x1,5	
Č.KABELU	WLZ1	WLZ2	WLZ3	WLZ4				WLČERP		WLSPLIT.1	WLSPLIT.2	WLREKU		WLDATA	
Pi (kW)	0,5	0,5	0,5	0,5				0,01		1,4	1,4	2,4		0,01	
KAM	Zásuvky 230V	Zásuvky 230V	Zásuvky 230V	Data 230V	Rezerva	Rezerva		Čerpadlo		SPLIT jedn.	SPLIT jedn.	Rekuperační j.		Čerpadlo	
	Třída 2	Třída 2	Třída 1	Třída 1				Třída 1 + 2		Střecha	Střecha	Střecha		Třída 1 + 2	

ČÍSLO STRANY:	3	VYPRACOVAL	Ing. Leoš Kaňa	
ČÍSLO VÝKRESU	D.1.4.f.3	NÁZEV VÝKRESU:	ROZVADĚČ A1.RS3.2	